



Guida dell'utente monitor tattile

Monitor tattile desktop LCD 1519L 15,6 pollici

Monitor tattile desktop LCD 1919L 18,5 pollici

(Disponibile opzione lettore di banda magnetica)



Elo Touch Solutions

Monitor tattile LCD 15,6 pollici e 18,5 pollici

Letto di banda magnetica opzionale

Guida dell'utente

Revisione C

Codice E356416

Elo Touch Solutions
1-800-ELOTOUCH
www.elotouch.com

Copyright © 2012 ELO Touch Solutions.

Tutti i diritti riservati.

Nessuna parte di questa pubblicazione può essere riprodotta, trasmessa, trascritta, resa disponibile alla consultazione in un sistema privato, o tradotta in qualche lingua o linguaggio macchina, in qualunque forma, o con qualunque mezzo, inclusi, tra gli altri, quelli elettronici, magnetici, ottici, chimici, manuali o altrimenti, senza previo permesso scritto di ELO Touch Solutions.

Disconoscimento di responsabilità

I dati di questo documento sono soggetti a modifica senza preavviso. ELO Touch Solutions affiliate non rilasciano affermazioni né garanzie riguardo al contenuto e in particolare disconoscono eventuali garanzie implicite di commerciabilità o di adeguatezza a un particolare scopo. ELO Touch Solutions si riserva il diritto di rivedere questa pubblicazione e di apportare modifiche di tanto in tanto al suo contenuto, senza obblighi da parte di ELO Touch Solutions di notifica a terzi di tali revisioni o modifiche.

Riconoscimenti di marchi di fabbricazione

AccuTouch, ELO (logotipo), ELO Touch Solutions, e IntelliTouch (logotipo), sono marchi di fabbricazione del gruppo di aziende ELO Touch Solutions. Windows è un marchio di fabbricazione del gruppo di aziende Microsoft. Altri nomi di prodotti qui citati possono essere marchi di fabbricazione o marchi registrati delle rispettive aziende. ELO Touch Solutions non rivendica interesse in marchi di fabbricazione al di fuori del proprio.

Sommario

Capitolo 1		Capitolo 4	
Introduzione	5	Risoluzione dei problemi	26
Descrizione del prodotto.....	5	Soluzioni a problemi comuni.....	26
Precauzioni.....	5		
 		Appendice A	
Capitolo 2		Risoluzione nativa	27
Installazione e impostazioni	6	 	
Apertura dell'imballaggio	6	Appendice B	
Montaggio della piastra di sostegno	8	Sicurezza dello schermo tattile.....	29
Collegamento interfaccia	9	Cura e maneggiamento dello schermo tattile	30
Casse e audio.....	9	 	
Collegamento interfaccia MSR (Optional)	10	Appendice C	
Panoramica sul prodotto	11	Specifiche tecniche.....	31
Unità Principale	11	Dimensioni monitor tattile LCD 15,6" (ET1519L)	34
Vista posteriore	11	Dimensioni monitor tattile LCD 18,5" (ET1919L)	35
Montaggio del	12		
display	13	Informazioni normative	36
Montaggio posteriore utilizzando l'interfaccia VESA ..	13	Garanzia	39
Opzioni di montaggio VESA	14		
Installazione dei driver.....			
Installazione del driver tattile seriale (non valevole			
per monitor APR-Acoustic Pulse Recognition e	15		
capacitivo proiettato)			
Installazione del driver tattile seriale per			
Windows 7, Windows Vista, Windows XP,			
Windows 2000, ME, Windows 98/95 e	15		
NT 4.0.....			
Installazione del driver tattile seriale per Windows	16		
3.1 e MS-DOS	17		
Installazione del driver tattile USB			
Installazione del driver tattile USB per			
Windows 7, Windows Vista, Windows XP,			
Windows 2000, ME, e Windows 98	17		
Installazione del driver tattile APR USB per			
Windows 7, Windows VISTA e	17		
Windows XP			
Capitolo 3			
Funzionamento	18		
Le regolazioni dello schermo tattile.....	18		
Comandi pannello inferiore.....	19		
Comandi e regolazioni	20		
Funzioni menu OSD.....	20		
Blocco/ sblocco comandi OSD	20		
Opzioni comandi OSD.....	21		
Modi predefiniti	22		
Sistema di gestione potenza.....	23		
Angolo di visualizzazione.....	23		
Tecnologia tattile IntelliTouch Plus.....	24		
Tecnologia tattile capacitiva proiettata	25		
Supporto gesti.....	25		

INTRODUZIONE

Descrizione del prodotto

Il vostro nuovo monitor tattile 1519/1919L combina le prestazioni affidabili della tecnologia tattile con gli ultimi ritrovati in tema di design di LCD. Questa combinazione di caratteristiche crea un flusso naturale di dati tra utente e schermo tattile.

Questo monitor LCD incorpora un display a cristalli liquidi (thin-film-transistor: transistor a film sottile) a matrice colore attiva da 15,6 o 18,5 pollici dalle prestazioni display impareggiabili. Una risoluzione massima di WXGA 1366 x 768 è ideale per visualizzare grafica e immagini. Altre caratteristiche che migliorano le prestazioni di questo monitor tattile LCD sono la compatibilità Plug & Play, i comandi OSD (display a schermo), un lettore di banda magnetica (optional) e lo schermo tattile esclusivo di Elo a cornice nulla APR (Acoustic Pulse Recognition: riconoscimento a impulsi acustici). Inoltre il 1519/1919L si configura facilmente per orientamento in modo verticale o orizzontale.

Precauzioni

Attenersi a tutte le avvertenze, precauzioni e procedure di manutenzione prescritte in questo manuale dell'utente per espandere la durata del monitor tattile. Vedere l'appendice B per altre informazioni sulla sicurezza degli schermi tattili.

INSTALLAZIONE E IMPOSTAZIONI

Questo capitolo tratta dell'installazione dello schermo tattile LCD 1519L/1919L e relativi driver.

Apertura dell'imballaggio

Verificare la presenza e il buono stato delle seguenti parti:



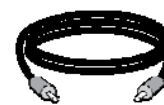
Monitor LCD



Cavo VGA



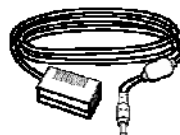
Cavo USB



Cavo audio



CD e guida installazione rapida

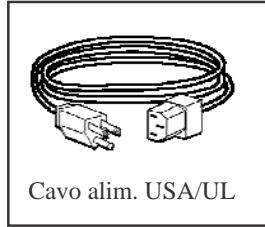


Adattatore alimentazione

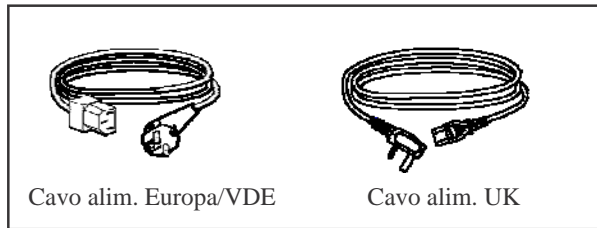


Cavo seriale
(non previsto nei modelli APR)

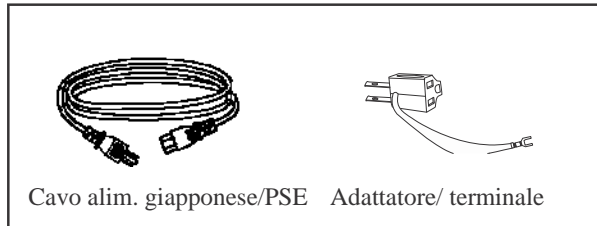
Cavo di alimentazione per i modelli destinati al Nord America



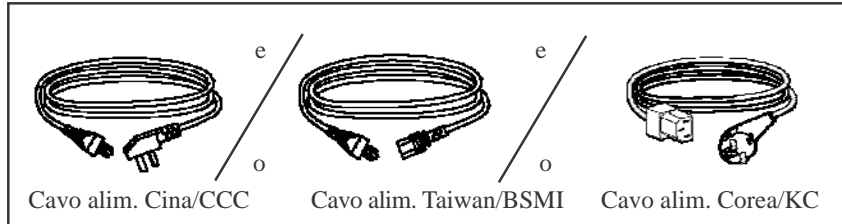
Cavo di alimentazione per modelli europei



Cavo di alimentazione per modelli giapponesi



Cavo di alimentazione per modelli destinati ai paesi asiatici



Cavo di alimentazione per modelli venduti in tutto il mondo

